

CONTRALORIA MUNICIPAL DE ARMENIA

CLL 23 # 12-59 Pisos 1 y 2. ED. CAMACOL

Nit. 800215818-3

BALANCE GENERAL

Hasta 31 de Diciembre de 2016

ACTIVO		
EFFECTIVO		66,490,097
DEPÓSITOS EN INSTITUCIONES FINANCIERAS	66,490,097	
DEUDORES		45,418,281
Recursos Entregados En Administración	39,575,418	
OTROS DEUDORES	5,842,863	
PROPIEDADES PLANTA Y EQUIPO		46,237,555
MAQUINARIA Y EQUIPO	9,734,500	
MUEBLES, ENSERES Y EQUIPOS DE OFICINA	89,762,807	
EQUIPOS DE COMUNICACIÓN Y COMPUTACIÓN	160,018,557	
DEPRECIACION ACUMULADA (CR)	(213,278,309)	
OTROS ACTIVOS		43,232,590
BIENES DE ARTE Y CULTURA	8,947,410	
INTANGIBLES	135,447,380	
AMORTIZACION ACUMULADA DE INTANGIBLES (CR)	(101,162,200)	
TOTAL ACTIVO		201,378,523

CONTRALORIA MUNICIPAL DE ARMENIA

CLL 23 # 12-59 Pisos 1 y 2. ED. CAMACOL

Nit. 800215818-3

BALANCE GENERAL

Hasta 31 de Diciembre de 2016

PASIVO		
CUENTAS POR PAGAR		1,156,826
ACREEDORES	1,156,826	
OBLIGACIONES LABORALES Y DE SEGURIDAD SOCIAL		80,879,061
SALARIOS Y PRESTACIONES SOCIALES	80,879,061	
OTROS PASIVOS		65,371,510
RECAUDOS A FAVOR DE TERCEROS	64,223,463	
INGRESOS RECIBIDOS POR ANTICIPADO	1,148,047	
TOTAL PASIVO		147,407,397

CONTRALORIA MUNICIPAL DE ARMENIA

CLL 23 # 12-59 Pisos 1 y 2. ED. CAMACOL

Nit. 800215818-3

BALANCE GENERAL

Hasta 31 de Diciembre de 2016

PATRIMONIO

HACIENDA PUBLICA

53,971,126

CAPITAL FISCAL

22,709,881

RESULTADOS DEL EJERCICIO

42,271,782

PATRIMONIO PUBLICO INCORPORADO

15,527,986

PROVISION AGOTAMIENTO DEPRECIACIONES Y
AMORTIZAC

(26,538,523)

TOTAL PATRIMONIO

53,971,126

TOTAL PASIVO PATRIMONIO

201,378,523

CONTRALORIA MUNICIPAL DE ARMENIA

CLL 23 # 12-59 Pisos 1 y 2. ED. CAMACOL

Nit. 800215818-3

BALANCE GENERAL

Hasta 31 de Diciembre de 2016

DERECHOS CONTINGENTES		186,061,933
DERECHOS CONTINGENTES	186,061,933	
LITIGIOS Y MECANISMOS ALTERN. DE SOLUC. CONFLICTO	186,061,933	
DEUDORAS DE CONTROL		2,291,117,730
DEUDORAS DE CONTROL	2,291,117,730	
ACTIVOS RETIRADOS	14,886,798	
RESPONSABILIDADES EN PROCESO	2,276,230,932	
DEUDORAS POR CONTRA		(2,477,179,663)
DEUDORAS POR CONTRA	(2,477,179,663)	
GARANTIAS CONTRACTUALES	(186,061,933)	
DEUDORAS DE CONTROL POR CONTRA	(2,291,117,730)	

CONTRALORIA MUNICIPAL DE ARMENIA


CLL 23 # 12-59 Pisos 1 y 2. ED. CAMACOL

Nit. 800215818-3

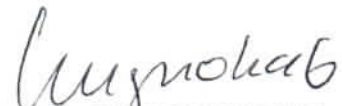
BALANCE GENERAL

Hasta 31 de Diciembre de 2016


RESPONSABILIDADES CONTINGENTES (CR)		(1,198,225,453)
RESPONSABILIDADES CONTINGENTES (CR)	(1,198,225,453)	
LITIGIOS Y MECANISMOS ALTERNATIVOS DE SOLUCIÓN	(1,198,225,453)	
ACREEDORAS DE CONTROL		(371,932,044)
ACREEDORAS DE CONTROL	(371,932,044)	
BIENES RECIBIDOS DE TERCEROS	(371,932,044)	
ACREEDORAS POR CONTRA (DB)		1,570,157,497
ACREEDORAS POR CONTRA (DB)	1,570,157,497	
RESPONSABILIDADES CONTINGENTES POR CONTRA	1,198,225,453	
ACREEDORAS DE CONTROL POR CONTRA (DB)	371,932,044	



JAMES MEDINA URREA
CONTRALOR MUNICIPAL



MAGNOLIA GRAJALES QUINTERO
SUBCONTRALOR



MARTHA MERLING PINEDA MARTINEZ
PROFESIONAL UNIVERSITARIO -

CONTRALORIA MUNICIPAL DE ARMENIA

CLL 23 # 12-59 Pisos 1 y 2. ED. CAMACOL


Nit. 800215818-3


Pag 1

ESTADO DE RESULTADOS

Desde 1ro de Enero de 2016 Hasta el 31 de Diciembre de 2016

Ingresos Operacionales		1,702,772,952.00
NO TRIBUTARIOS	192,330,791.00	
TRANSFERENCIAS	1,510,442,161.00	
OTRAS TRANSFERENCIAS	1,510,442,161.00	
Total Gastos Operacionales		1,702,772,952.00
Excedente o Deficit De Administración		1,702,772,952.00
Gastos Operacionales		1,638,421,315.50
SUELDOS Y SALARIOS	995,132,001.00	
CONTRIBUCIONES EFECTIVAS	181,708,658.50	
APORTES SOBRE LA NOMINA GENERALES	36,096,067.00	
	425,484,589.00	
Excedente o Deficit Operacional		64,351,636.50
Excedente o Deficit Gastos No Operacionales		22,079,855.00
COMISIONES	257,963.00	
OTROS GASTOS ORDINARIOS	21,822,092.00	
EXTRAORDINARIOS	-200.00	
		42,271,781.00
Excedente o Deficit del Ejercicio		42,271,781.00


JAMES MEDINA URREA
CONTRALOR MUNICIPAL


MAGNOLIA GRAJALES QUINTERO
SUBCONTRALOR


MARTHA MERLING PINEDA MARTÍNEZ
PROFESIONAL UNIVERSITARIO