

**EJECUCIÓN PRESUPUESTAL DE GASTOS**  
**CONTRALORIA MUNICIPAL DE ARMENIA**

Periodo desde	Enero	hasta	Mayo	de	2017								
CodigoN	Rubro	Inicial	Creditos	ConCreditos	Adiciones	Reducciones	Definitivo	Disponibilidades	Registros	Ejecutado	Pagos	Disponible	
<b>CONSOLIDADO</b>													
0	PRESUPUESTO GASTOS	1,821,967,059	8,422,597	8,422,597	0	0	1,821,967,059	720,172,495	680,539,975	606,154,664	606,154,664	1,101,794,564	
03	PRESUPUESTO DE GASTOS DE FUNCIONAMIENTO	1,821,967,059	8,422,597	8,422,597	0	0	1,821,967,059	720,172,495	680,539,975	606,154,664	606,154,664	1,101,794,564	
0320	GASTOS DE PERSONAL APROBADOS (CR)	1,611,527,717	3,154,590	3,154,590	0	0	1,611,527,717	611,840,962	573,681,362	530,740,962	530,740,962	999,686,755	
032001	SERVICIOS PERSONALES ASOCIADOS A LA NÓMINA - SUELDOS	788,315,800	0	0	0	0	788,315,800	321,113,274	321,113,274	321,113,274	321,113,274	467,202,526	
03200101_1	SUELDOS DE PERSONAL DE NOMINA Recursos Propios	788,315,800	0	0	0	0	788,315,800	321,113,274	321,113,274	321,113,274	321,113,274	467,202,526	
032003	SERVICIOS PERSONALES ASOCIADOS A LA NÓMINA - OTROS	330,323,200	3,154,590	3,154,590	0	0	330,323,200	38,627,445	38,627,445	38,627,445	38,627,445	291,695,755	
03200302_1	PRIMA VACACIONES PERSONAL PLANTA. Recursos Propios	38,327,088	0	0	0	0	38,327,088	10,416,448	10,416,448	10,416,448	10,416,448	27,910,640	
03200303_1	VACACIONES PERSONAL PLANTA. Recursos Propios	52,397,386	0	3,154,590	0	0	49,242,796	7,457,703	7,457,703	7,457,703	7,457,703	41,785,093	
03200304_1	PRIMA DE NAVIDAD. Recursos Propios	76,540,336	0	0	0	0	76,540,336	288,648	288,648	288,648	288,648	76,251,688	
03200305_1	CESANTÍAS. Recursos Propios	82,918,699	0	0	0	0	82,918,699	298,995	298,995	298,995	298,995	82,619,704	
03200306_1	INTERESES A LAS CESANTÍAS. Recursos Propios	9,910,174	0	0	0	0	9,910,174	2,990	2,990	2,990	2,990	9,907,184	
03200307_1	BONIFICACIÓN POR RECREACIÓN. Recursos Propios	4,569,947	0	0	0	0	4,569,947	1,327,238	1,327,238	1,327,238	1,327,238	3,242,709	
03200308_1	INDEMNIZACIÓN DE VACACIONES. Recursos Propios	6,393,074	3,154,590	0	0	0	9,547,664	7,547,664	7,547,664	7,547,664	7,547,664	2,000,000	
03200309_1	BONIFICACION POR SERVICIOS PRESTADOS Recursos Propios	23,992,220	0	0	0	0	23,992,220	10,393,030	10,393,030	10,393,030	10,393,030	13,599,190	
03200310_1	PRIMA POR SERVICIOS Recursos Propios	35,274,276	0	0	0	0	35,274,276	894,729	894,729	894,729	894,729	34,379,547	
032010	SERVICIOS PERSONALES INDIRECTOS - REMUNERACIÓN SERVICIOS	214,613,683	0	0	0	0	214,613,683	145,530,680	108,730,680	65,830,680	65,830,680	69,083,003	
03201001_1	REMUNERACIÓN SERVICIOS TÉCNICOS. Recursos Propios	214,613,683	0	0	0	0	214,613,683	145,530,680	108,730,680	65,830,680	65,830,680	69,083,003	
032013	SERVICIOS PERSONALES INDIRECTOS - OTROS.	24,259,120	0	0	0	0	24,259,120	5,600,000	5,600,000	4,200,000	4,200,000	18,659,120	
03201303_1	REMUNERACIÓN POR SERVICIOS DE APOYO A LA GESTIÓN. Recursos Propios	24,259,120	0	0	0	0	24,259,120	5,600,000	5,600,000	4,200,000	4,200,000	18,659,120	
032014	CONTRIBUCIONES INHERENTES A LA NÓMINA - ADMINISTRADAS	175,869,827	0	0	0	0	175,869,827	70,790,884	70,790,884	70,790,884	70,790,884	105,078,943	
03201401_1	APORTES FONDOS DE PENSIONES. Recursos Propios	101,178,619	0	0	0	0	101,178,619	40,258,876	40,258,876	40,258,876	40,258,876	60,919,743	
03201402_1	APORTES A LA SEGURIDAD SOCIAL EN SALUD. Recursos Propios	70,331,479	0	0	0	0	70,331,479	28,653,108	28,653,108	28,653,108	28,653,108	41,678,371	
03201403_1	APORTES A RIESGOS LABORALES. Recursos Propios	4,359,729	0	0	0	0	4,359,729	1,878,900	1,878,900	1,878,900	1,878,900	2,480,829	
032015	CONTRIBUCIONES INHERENTES A LA NÓMINA - APORTES A	35,371,387	0	0	0	0	35,371,387	13,405,915	13,405,915	13,405,915	13,405,915	21,965,472	
03201501_1	APORTES A CAJA DE COMPENSACIÓN FAMILIAR. Recursos Propios	35,371,387	0	0	0	0	35,371,387	13,405,915	13,405,915	13,405,915	13,405,915	21,965,472	
032026	CONTRIBUCIONES INHERENTES A LA NÓMINA ADMINISTRADAS POR	42,774,700	0	0	0	0	42,774,700	16,772,764	15,413,164	16,772,764	16,772,764	26,001,936	
03202601_1	APORTES AL I.C.B.F. Recursos Propios	25,500,302	0	0	0	0	25,500,302	10,057,588	10,057,588	10,057,588	10,057,588	15,442,714	
03202602_1	APORTES AL SENA, ESAP, MINISTERIO DE EDUCACION. Recursos Propios	17,274,398	0	0	0	0	17,274,398	6,715,176	5,355,576	6,715,176	6,715,176	10,559,222	


**EJECUCIÓN PRESUPUESTAL DE GASTOS**  
CONTRALORIA MUNICIPAL DE ARMENIA

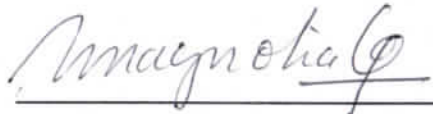
Periodo desde	Enero	hasta	Mayo	de	2017								
CodigoN	Rubro	Inicial	Creditos	ConCreditos	Adiciones	Reducciones	Definitivo	Disponibilidades	Registros	Ejecutado	Pagos	Disponible	
0321	GASTOS GENERALES APROBADOS	160,439,342	5,268,007	5,268,007	0	0	160,439,342	65,558,742	64,085,822	32,640,911	32,640,911	94,880,600	
032104	ADQUISICIÓN DE BIENES Y SERVICIOS - ENSERES Y EQUIPO DE OFICIN	10,000,000	0	0	0	0	10,000,000	0	0	0	0	10,000,000	
03210402_1	EQUIPO DE OFICINA. Recursos Propios	10,000,000	0	0	0	0	10,000,000	0	0	0	0	10,000,000	
032106	ADQUISICIÓN DE BIENES Y SERVICIOS - MATERIALES Y SUMINISTROS	9,000,000	0	0	0	0	9,000,000	4,498,000	3,407,130	158,150	158,150	4,502,000	
03210601_1	MATERIALES Y SUMINISTROS. Recursos Propios	5,000,000	0	0	0	0	5,000,000	3,366,000	2,649,300	149,300	149,300	1,634,000	
03210603_1	ELEMENTOS DE ASEO Y CAFETERÍA. Recursos Propios	4,000,000	0	0	0	0	4,000,000	1,132,000	757,830	8,850	8,850	2,868,000	
032107	ADQUISICIÓN DE BIENES Y SERVICIOS - MANTENIMIENTO.	2,200,000	718,050	718,050	0	0	2,200,000	481,950	481,950	481,950	481,950	1,718,050	
03210701_1	MANTENIMIENTO MUEBLES Y ENSERES Y EQUIPO DE OFICINA Recursos Propios	1,000,000	718,050	0	0	0	1,718,050	0	0	0	0	1,718,050	
03210703_1	MANTENIMIENTO CÁMARAS Recursos Propios	1,200,000	0	718,050	0	0	481,950	481,950	481,950	481,950	481,950	0	
032108	ADQUISICIÓN DE BIENES Y SERVICIOS - COMUNICACIONES Y TRANSP	2,000,000	0	0	0	0	2,000,000	1,600,000	1,500,000	617,520	617,520	400,000	
03210801_1	COMUNICACIONES Y TRANSPORTE Recursos Propios	2,000,000	0	0	0	0	2,000,000	1,600,000	1,500,000	617,520	617,520	400,000	
032109	ADQUISICIÓN DE BIENES Y SERVICIOS - IMPRESOS Y PUBLICACIONES	5,000,000	0	0	0	0	5,000,000	2,012,000	2,012,000	0	0	2,988,000	
03210901_1	IMPRESOS PUBLICACIONES SUSCRIPCIONES Y AFILIACIÓN Recursos Propios	5,000,000	0	0	0	0	5,000,000	2,012,000	2,012,000	0	0	2,988,000	
032110	ADQUISICIÓN DE BIENES Y SERVICIOS - SERVICIOS PÚBLICOS	12,300,000	0	0	0	0	12,300,000	4,361,916	4,361,916	4,361,916	4,361,916	7,938,084	
03211001_1	TELEFONÍA FIJA. Recursos Propios	3,000,000	0	0	0	0	3,000,000	1,170,498	1,170,498	1,170,498	1,170,498	1,829,502	
03211002_1	TELEFONÍA CELULAR. Recursos Propios	4,500,000	0	0	0	0	4,500,000	1,340,992	1,340,992	1,340,992	1,340,992	3,159,008	
03211003_1	INTERNET BANDA ANCHA. Recursos Propios	4,800,000	0	0	0	0	4,800,000	1,850,426	1,850,426	1,850,426	1,850,426	2,949,574	
032111	ADQUISICIÓN DE BIENES Y SERVICIOS - SEGUROS.	25,000,000	3,549,957	1,000,000	0	0	27,549,957	27,223,529	27,223,529	2,021,389	2,021,389	326,428	
03211101_1	SEGUROS GENERALES. Recursos Propios	25,000,000	3,549,957	1,000,000	0	0	27,549,957	27,223,529	27,223,529	2,021,389	2,021,389	326,428	
032113	ADQUISICIÓN DE BIENES Y SERVICIOS - VIÁTICOS Y GASTOS DE VIAJE	35,000,000	0	0	0	0	35,000,000	17,079,582	16,979,582	16,979,582	16,979,582	17,920,418	
03211301_1	VIÁTICOS Y GASTOS DE VIAJE Recursos Propios	35,000,000	0	0	0	0	35,000,000	17,079,582	16,979,582	16,979,582	16,979,582	17,920,418	
032116	ADQUISICIÓN DE BIENES Y SERVICIOS - GASTOS JUDICIALES	500,000	1,000,000	0	0	0	1,500,000	1,271,615	1,243,765	1,243,765	1,243,765	228,385	
03211601_1	GASTOS JUDICIALES Recursos Propios	500,000	1,000,000	0	0	0	1,500,000	1,271,615	1,243,765	1,243,765	1,243,765	228,385	
032123	ADQUISICIÓN DE BIENES Y SERVICIOS - CAPACITACIÓN BIENESTAR S	51,439,342	0	0	0	0	51,439,342	6,530,150	6,530,150	6,530,150	6,530,150	44,909,192	
03212301_1	CAPACITACIÓN. Recursos Propios	36,439,342	0	0	0	0	36,439,342	5,723,150	5,723,150	5,723,150	5,723,150	30,716,192	
03212302_1	BIENESTAR SOCIAL. Recursos Propios	12,000,000	0	0	0	0	12,000,000	807,000	807,000	807,000	807,000	11,193,000	
03212303_1	SALUD OCUPACIONAL. Recursos Propios	3,000,000	0	0	0	0	3,000,000	0	0	0	0	3,000,000	
032124	ADQUISICIÓN DE BIENES Y SERVICIOS - GASTOS FINANCIEROS	500,000	0	0	0	0	500,000	200,000	200,000	100,689	100,689	300,000	
03212401_1	GASTOS FINANCIEROS. Recursos Propios	500,000	0	0	0	0	500,000	200,000	200,000	100,689	100,689	300,000	


**EJECUCIÓN PRESUPUESTAL DE GASTOS**  
**CONTRALORIA MUNICIPAL DE ARMENIA**

Periodo desde Enero hasta Mayo de 2017

CodigoN	Rubro	Inicial	Creditos	ConCreditos	Adiciones	Reducciones	Definitivo	Disponibilidades	Registros	Ejecutado	Pagos	Disponible
032191	ADQUISICIÓN DE BIENES Y SERVICIOS - OTROS GASTOS POR ADQUI	7,500,000	0	3,549,957	0	0	3,950,043	300,000	145,800	145,800	145,800	3,650,043
03219101_1	ACTIVIDADES PARTICIPACIÓN CIUDADANA. Recursos Propios	5,000,000	0	3,549,957	0	0	1,450,043	0	0	0	0	1,450,043
03219103_1	OTROS GASTOS GENERALES (SERVICIOS) Recursos Propios	2,500,000	0	0	0	0	2,500,000	300,000	145,800	145,800	145,800	2,200,000
0326	OTROS GASTOS DE FUNCIONAMIENTO APROBADOS (CR)	50,000,000	0	0	0	0	50,000,000	42,772,791	42,772,791	42,772,791	42,772,791	7,227,209
032603	SENTENCIAS Y CONCILIACIONES	50,000,000	0	0	0	0	50,000,000	42,772,791	42,772,791	42,772,791	42,772,791	7,227,209
03260301_1	SENTENCIAS Y CONCILIACIONES Recursos Propios	50,000,000	0	0	0	0	50,000,000	42,772,791	42,772,791	42,772,791	42,772,791	7,227,209

  
 \_\_\_\_\_  
 CONTRALOR

  
 \_\_\_\_\_  
 SUBCONTALOR (A)

  
 \_\_\_\_\_  
 PROFESIONAL UNIVERSITARIO (PRESUPUESTO )