

EJECUCIÓN PRESUPUESTAL DE GASTOS
CONTRALORIA MUNICIPAL DE ARMENIA

Periodo desde	Enero	hasta	Noviembre	de 2017	Inicial	Creditos	ConCreditos	Adiciones	Reducciones	Definitivo	Disponibilidades	Registros	Ejecutado	Pagos	Disponibile	
CodigoN	Rubro															
03202601_1	APORTES AL I.C.B.F. Recursos Propios				25,500,302	0	1,124,884	0	700,000	23,675,418	21,492,288	21,492,288	21,492,288	21,492,288	2,183,130	
03202602_1	APORTES AL SENA, ESAP, MINISTERIO DE EDUCACION. Recursos Propios				17,274,398	0	821,795	0	600,000	15,852,603	14,356,476	14,356,476	14,356,476	14,356,476	1,496,127	
0321	GASTOS GENERALES APROBADOS				160,439,342	24,831,701	33,224,308	0	339,342	151,707,393	137,446,245	133,397,432	119,820,509	115,945,765	14,261,148	
032104	ADQUISICIÓN DE BIENES Y SERVICIOS - ENSERES Y EQUIPO DE OFICINA				10,000,000	0	10,000,000	0	0	0	0	0	0	0	0	
03210402_1	EQUIPO DE OFICINA. Recursos Propios				10,000,000	0	10,000,000	0	0	0	0	0	0	0	0	
032106	ADQUISICIÓN DE BIENES Y SERVICIOS - MATERIALES Y SUMINISTROS				9,000,000	0	3,258,204	0	0	5,741,796	5,741,796	4,751,326	2,818,596	2,704,046	0	
03210601_1	MATERIALES Y SUMINISTROS. Recursos Propios				5,000,000	0	1,754,004	0	0	3,245,996	3,245,996	3,084,896	2,010,866	1,921,266	0	
03210603_1	ELEMENTOS DE ASEO Y CAFETERÍA. Recursos Propios				4,000,000	0	1,504,200	0	0	2,495,800	2,495,800	1,666,430	807,730	782,780	0	
032107	ADQUISICIÓN DE BIENES Y SERVICIOS - MANTENIMIENTO.				2,200,000	2,483,530	718,050	0	0	3,965,480	3,965,480	3,909,610	481,950	481,950	0	
03210701_1	MANTENIMIENTO MUEBLES Y ENSERES Y EQUIPO DE OFICINA. Recursos Propios				1,000,000	2,483,530	0	0	0	3,483,530	3,483,530	3,427,660	0	0	0	
03210703_1	MANTENIMIENTO CÁMARAS. Recursos Propios				1,200,000	0	718,050	0	0	481,950	481,950	481,950	481,950	481,950	0	
032108	ADQUISICIÓN DE BIENES Y SERVICIOS - COMUNICACIONES Y TRANSP				2,000,000	700,000	360,000	0	0	2,340,000	2,340,000	2,240,000	1,469,100	1,469,100	0	
03210801_1	COMUNICACIONES Y TRANSPORTE. Recursos Propios				2,000,000	700,000	360,000	0	0	2,340,000	2,340,000	2,240,000	1,469,100	1,469,100	0	
032109	ADQUISICIÓN DE BIENES Y SERVICIOS - IMPRESOS Y PUBLICACIONES				5,000,000	0	989,500	0	0	4,010,500	4,010,500	4,010,500	2,012,000	2,012,000	0	
03210901_1	IMPRESOS PUBLICACIONES SUSCRIPCIONES Y AFILIACION. Recursos Propios				5,000,000	0	989,500	0	0	4,010,500	4,010,500	4,010,500	2,012,000	2,012,000	0	
032110	ADQUISICIÓN DE BIENES Y SERVICIOS - SERVICIOS PÚBLICOS				12,300,000	0	902,000	0	0	11,398,000	10,342,537	10,342,537	10,765,837	10,342,537	1,055,463	
03211001_1	TELEFONÍA FJA. Recursos Propios				3,000,000	0	163,000	0	0	2,837,000	2,576,924	2,576,924	2,576,924	2,576,924	260,076	
03211002_1	TELEFONÍA CELULAR. Recursos Propios				4,500,000	0	700,000	0	0	3,800,000	3,424,992	3,424,992	3,848,292	3,424,992	375,008	
03211003_1	INTERNET BANDA ANCHA. Recursos Propios				4,800,000	0	39,000	0	0	4,761,000	4,340,621	4,340,621	4,340,621	4,340,621	420,379	
032111	ADQUISICIÓN DE BIENES Y SERVICIOS - SEGUROS.				25,000,000	3,549,957	1,326,428	0	0	27,223,529	27,223,529	27,223,529	26,636,118	26,636,118	0	
03211101_1	SEGUROS GENERALES. Recursos Propios				25,000,000	3,549,957	1,326,428	0	0	27,223,529	27,223,529	27,223,529	26,636,118	26,636,118	0	
032113	ADQUISICIÓN DE BIENES Y SERVICIOS - VIÁTICOS Y GASTOS DE VIAJE				35,000,000	16,704,356	0	0	0	51,704,356	46,704,356	46,604,356	46,138,324	43,090,230	5,000,000	
03211301_1	VIÁTICOS Y GASTOS DE VIAJE. Recursos Propios				35,000,000	16,704,356	0	0	0	51,704,356	46,704,356	46,604,356	46,138,324	43,090,230	5,000,000	
032116	ADQUISICION DE BIENES Y SERVICIOS - GASTOS JUDICIALES				500,000	1,025,000	0	0	0	1,525,000	1,349,565	1,249,565	1,255,365	1,249,565	175,435	
03211601_1	GASTOS JUDICIALES. Recursos Propios				500,000	1,025,000	0	0	0	1,525,000	1,349,565	1,249,565	1,255,365	1,249,565	175,435	
032123	ADQUISICIÓN DE BIENES Y SERVICIOS - CAPACITACIÓN BIENESTAR S				51,439,342	0	8,690,126	0	339,342	42,409,874	34,379,624	31,958,340	26,852,550	26,852,550	8,030,250	
03212301_1	CAPACITACIÓN. Recursos Propios				36,439,342	0	0	0	339,342	36,100,000	28,069,750	28,069,750	23,869,750	23,869,750	8,030,250	
03212302_1	BIENESTAR SOCIAL. Recursos Propios				12,000,000	0	6,905,126	0	0	5,094,874	5,094,874	3,888,590	2,982,800	2,982,800	0	
03212303_1	SALUD OCUPACIONAL. Recursos Propios				3,000,000	0	1,785,000	0	0	1,215,000	1,215,000	0	0	0	0	

EJECUCIÓN PRESUPUESTAL DE GASTOS


CONTRALORIA MUNICIPAL DE ARMENIA

Periodo desde	Enero	hasta	Noviembre	de 2017									
CodigoN	Rubro	Inicial	Creditos	ConCreditos	Adiciones	Reducciones	Definitivo	Disponibilidades	Registros	Ejecutado	Pagos	Disponible	
CONTRALORIA MUNICIPAL DE ARMENIA													
0	PRESUPUESTO GASTOS	1,821,967,059	118,431,932	118,431,932	0	21,284,662	1,800,682,397	1,462,803,166	1,458,754,353	1,436,839,320	1,425,727,677	337,879,231	
03	PRESUPUESTO DE GASTOS DE FUNCIONAMIENTO	1,821,967,059	118,431,932	118,431,932	0	21,284,662	1,800,682,397	1,462,803,166	1,458,754,353	1,436,839,320	1,425,727,677	337,879,231	
0320	GASTOS DE PERSONAL APROBADOS (CR)	1,611,527,717	55,290,315	85,207,624	0	20,945,320	1,560,665,088	1,282,584,130	1,282,584,130	1,274,246,020	1,267,009,121	278,080,958	
032001	SERVICIOS PERSONALES ASOCIADOS A LA NÓMINA - SUELDOS	788,315,800	0	48,408,858	0	5,886,200	734,020,742	682,013,009	682,013,009	682,013,009	682,013,009	52,007,733	
03200101_1	SUELDOS DE PERSONAL DE NOMINA Recursos Propios	788,315,800	0	48,408,858	0	5,886,200	734,020,742	682,013,009	682,013,009	682,013,009	682,013,009	52,007,733	
032003	SERVICIOS PERSONALES ASOCIADOS A LA NÓMINA - OTROS	330,323,200	18,920,208	25,936,604	0	0	323,306,804	123,718,455	123,718,455	123,718,455	118,481,556	199,588,349	
03200302_1	PRIMA VACACIONES PERSONAL PLANTA. Recursos Propios	38,327,088	0	1,327,224	0	0	36,999,864	21,380,192	21,380,192	21,380,192	20,842,448	15,619,672	
03200303_1	VACACIONES PERSONAL PLANTA. Recursos Propios	52,397,386	587,000	10,070,009	0	0	42,914,377	18,650,602	18,650,602	18,650,602	18,650,602	24,263,775	
03200304_1	PRIMA DE NAVIDAD. Recursos Propios	76,540,336	0	4,998,111	0	0	71,542,225	6,005,287	6,005,287	6,005,287	4,258,093	65,536,938	
03200305_1	CESANTÍAS. Recursos Propios	82,918,699	11,230,000	4,420,000	0	0	89,728,699	6,170,796	6,170,796	6,170,796	4,324,475	83,557,903	
03200306_1	INTERESES A LAS CESANTÍAS. Recursos Propios	9,910,174	0	2,421,260	0	0	7,488,914	371,396	371,396	371,396	255,078	7,117,518	
03200307_1	BONIFICACIÓN POR RECREACIÓN. Recursos Propios	4,569,947	210,705	0	0	0	4,780,652	2,835,299	2,835,299	2,835,299	2,768,314	1,945,353	
03200308_1	INDEMNIZACIÓN DE VACACIONES. Recursos Propios	6,393,074	5,204,456	0	0	0	11,597,530	11,562,373	11,562,373	11,562,373	11,029,074	35,157	
03200309_1	BONIFICACION POR SERVICIOS PRESTADOS Recursos Propios	23,992,220	966,711	500,000	0	0	24,458,931	22,946,898	22,946,898	22,946,898	22,595,228	1,512,033	
03200310_1	PRIMA POR SERVICIOS Recursos Propios	35,274,276	721,336	2,200,000	0	0	33,795,612	33,795,612	33,795,612	33,795,612	33,758,244	0	
032010	SERVICIOS PERSONALES INDIRECTOS - REMUNERACIÓN SERVICIOS	214,613,683	34,905,107	0	0	0	249,518,790	245,518,790	245,518,790	238,780,680	236,780,680	4,000,000	
03201001_1	REMUNERACIÓN SERVICIOS TÉCNICOS. Recursos Propios	214,613,683	34,905,107	0	0	0	249,518,790	245,518,790	245,518,790	238,780,680	236,780,680	4,000,000	
032013	SERVICIOS PERSONALES INDIRECTOS - OTROS	24,259,120	1,200,000	1,500,000	0	8,859,120	15,100,000	14,400,000	14,400,000	12,800,000	12,800,000	700,000	
03201302_1	REMUNERACIÓN APRENDICES Y PASANTES UNIVERSITARIOS Recursos Propios	0	1,200,000	800,000	0	0	400,000	400,000	400,000	200,000	200,000	0	
03201303_1	REMUNERACIÓN POR SERVICIOS DE APOYO A LA GESTIÓN. Recursos Propios	24,259,120	0	700,000	0	8,859,120	14,700,000	14,000,000	14,000,000	12,600,000	12,600,000	700,000	
032014	CONTRIBUCIONES INHERENTES A LA NÓMINA - ADMINISTRADAS	175,869,827	265,000	5,617,985	0	3,100,000	167,416,842	152,440,897	152,440,897	152,440,897	152,440,897	14,975,945	
03201401_1	APORTES FONDOS DE PENSIONES. Recursos Propios	101,178,619	0	3,424,419	0	2,300,000	95,454,200	86,873,752	86,873,752	86,873,752	86,873,752	8,580,448	
03201402_1	APORTES A LA SEGURIDAD SOCIAL EN SALUD Recursos Propios	70,331,479	0	2,193,566	0	800,000	67,337,913	61,453,745	61,453,745	61,453,745	61,453,745	5,884,168	
03201403_1	APORTES A RIESGOS LABORALES. Recursos Propios	4,359,729	265,000	0	0	0	4,624,729	4,113,400	4,113,400	4,113,400	4,113,400	511,329	
032015	CONTRIBUCIONES INHERENTES A LA NÓMINA - APORTES A	35,371,387	0	1,797,498	0	1,800,000	31,773,889	28,644,215	28,644,215	28,644,215	28,644,215	3,129,674	
03201501_1	APORTES A CAJA DE COMPENSACIÓN FAMILIAR Recursos Propios	35,371,387	0	1,797,498	0	1,800,000	31,773,889	28,644,215	28,644,215	28,644,215	28,644,215	3,129,674	
032026	CONTRIBUCIONES INHERENTES A LA NÓMINA ADMINISTRADAS POR	42,774,700	0	1,946,679	0	1,300,000	39,528,021	35,848,764	35,848,764	35,848,764	35,848,764	3,679,257	


EJECUCIÓN PRESUPUESTAL DE GASTOS
CONTRALORIA MUNICIPAL DE ARMENIA

Periodo desde Enero hasta Noviembre de 2017


CodigoN	Rubro	Inicial	Creditos	ConCreditos	Adiciones	Reducciones	Definitivo	Disponibilidades	Registros	Ejecutado	Pagos	Disponible
032124	ADQUISICIÓN DE BIENES Y SERVICIOS - GASTOS FINANCIEROS	500,000	0	80,000	0	0	420,000	420,000	310,011	310,011	310,011	0
03212401_1	GASTOS FINANCIEROS Recursos Propios	500,000	0	80,000	0	0	420,000	420,000	310,011	310,011	310,011	0
032191	ADQUISICIÓN DE BIENES Y SERVICIOS - OTROS GASTOS POR ADQUI	7,500,000	368,858	6,900,000	0	0	968,858	968,858	797,658	1,080,658	797,658	0
03219101_1	ACTIVIDADES PARTICIPACIÓN CIUDADANA Recursos Propios	5,000,000	0	5,000,000	0	0	0	0	0	0	0	0
03219103_1	OTROS GASTOS GENERALES (SERVICIOS) Recursos Propios	2,500,000	0	1,900,000	0	0	600,000	600,000	428,800	711,800	428,800	0
03219116_1	COMISION NACIONAL DEL SERVICIO CIVIL Recursos Propios	0	368,858	0	0	0	368,858	368,858	368,858	368,858	368,858	0
0326	OTROS GASTOS DE FUNCIONAMIENTO APROBADOS (CR)	50,000,000	38,309,916	0	0	0	88,309,916	42,772,791	42,772,791	42,772,791	42,772,791	45,537,125
032603	SENTENCIAS Y CONCILIACIONES	50,000,000	38,309,916	0	0	0	88,309,916	42,772,791	42,772,791	42,772,791	42,772,791	45,537,125
03260301_1	SENTENCIAS Y CONCILIACIONES Recursos Propios	50,000,000	38,309,916	0	0	0	88,309,916	42,772,791	42,772,791	42,772,791	42,772,791	45,537,125



 CONTRALOR



 SUBCONTRALOR (A)



 PROFESIONAL UNIVERSITARIO (PRESUPUESTO)