

CONTRALORIA MUNICIPAL DE ARMENIA

CLL 23 # 12-59 Pisos 1 y 2. ED. CAMACOL

Nit. 800215818-3

BALANCE GENERAL

Hasta 31 de Julio de 2016

ACTIVO		
EFFECTIVO		225,988,501
CAJA	2,000,000	
DEPÓSITOS EN INSTITUCIONES FINANCIERAS	223,988,501	
DEUDORES		47,830,134
Recursos Entregados En Administración	44,600,513	
OTROS DEUDORES	3,229,621	
PROPIEDADES PLANTA Y EQUIPO		45,176,814
MAQUINARIA Y EQUIPO	9,734,500	
MUEBLES, ENSERES Y EQUIPOS DE OFICINA	89,762,807	
EQUIPOS DE COMUNICACIÓN Y COMPUTACIÓN	151,585,241	
DEPRECIACION ACUMULADA (CR)	(205,905,734)	
OTROS ACTIVOS		28,736,820
BIENES DE ARTE Y CULTURA	8,947,410	
INTANGIBLES	116,647,380	
AMORTIZACION ACUMULADA DE INTANGIBLES (CR)	(96,857,970)	
TOTAL ACTIVO		347,732,269

CONTRALORIA MUNICIPAL DE ARMENIA

CLL 23 # 12-59 Pisos 1 y 2. ED. CAMACOL

Nit. 800215818-3

BALANCE GENERAL

Hasta 31 de Julio de 2016

PASIVO

CUENTAS POR PAGAR

34,871,552

ACREEDORES

32,936,260

RETENCION EN LA FUENTE E IMPUESTO DE TIMBRE

1,935,292

OBLIGACIONES LABORALES Y DE SEGURIDAD SOCIAL

40,951,219

SALARIOS Y PRESTACIONES SOCIALES

40,951,219

PASIVOS ESTIMADOS

106,478,869

PROVISION PARA PRESTACIONES SOCIALES

106,478,869

OTROS PASIVOS

49,985,806

RECAUDOS A FAVOR DE TERCEROS

49,985,806

TOTAL PASIVO

232,287,446

CONTRALORIA MUNICIPAL DE ARMENIA

CLL 23 # 12-59 Pisos 1 y 2. ED. CAMACOL

Nit. 800215818-3

BALANCE GENERAL

Hasta 31 de Julio de 2016

PATRIMONIO

HACIENDA PUBLICA

115,444,823

CAPITAL FISCAL

48,620,109

RESULTADOS DEL EJERCICIO

66,158,446

PATRIMONIO PUBLICO INCORPORADO

15,527,986

PROVISION AGOTAMIENTO DEPRECIACIONES Y AMORTIZAC

(14,861,718)

TOTAL PATRIMONIO

115,444,823

TOTAL PASIVO PATRIMONIO

347,732,269

CONTRALORIA MUNICIPAL DE ARMENIA

CLL 23 # 12-59 Pisos 1 y 2. ED. CAMACOL

Nit. 800215818-3

BALANCE GENERAL

Hasta 31 de Julio de 2016

DERECHOS CONTINGENTES		181,302,951
DERECHOS CONTINGENTES	181,302,951	
LITIGIOS Y MECANISMOS ALTERN. DE SOLUC. CONFLICTO	181,302,951	
DEUDORAS DE CONTROL		2,293,854,773
DEUDORAS DE CONTROL	2,293,854,773	
ACTIVOS RETIRADOS	14,886,798	
RESPONSABILIADES EN PROCESO	2,278,967,975	
DEUDORAS POR CONTRA		(2,475,157,724)
DEUDORAS POR CONTRA	(2,475,157,724)	
GARANTIAS CONTRACTUALES	(181,302,951)	
DEUDORAS DE CONTROL POR CONTRA	(2,293,854,773)	

CONTRALORIA MUNICIPAL DE ARMENIA

CLL 23 # 12-59 Pisos 1 y 2. ED. CAMACOL

Nit. 800215818-3

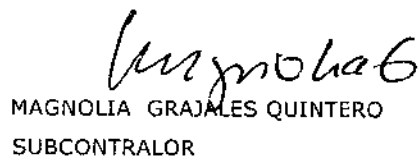
BALANCE GENERAL

Hasta 31 de Julio de 2016

RÉSPONSABILIDADES CONTINGENTES (CR)		(1,114,371,418)
RESPONSABILIDADES CONTINGENTES (CR)	(1,114,371,418)	
LITIGIOS Y MECANISMOS ALTERNATIVOS DE SOLUCIÓN	(1,114,371,418)	
ACREEDORAS DE CONTROL		(371,932,044)
ACREEDORAS DE CONTROL	(371,932,044)	
BIENES RECIBIDOS DE TERCEROS	(371,932,044)	
ACREEDORAS POR CONTRA (DB)		1,486,303,462
ACREEDORAS POR CONTRA (DB)	1,486,303,462	
RESPONSABILIDADES CONTINGENTES POR CONTRA	1,114,371,418	
ACREEDORAS DE CONTROL POR CONTRA (DB)	371,932,044	



JAMES MEDINA URREA
CONTRALOR MUNICIPAL



MAGNOLIA GRAJALES QUINTERO
SUBCONTRALOR



MARTHA MERLING PINEDA MARTINEZ
PROFESIONAL UNIVERSITARIO -

CONTRALORIA MUNICIPAL DE ARMENIA


CLL 23 # 12-59 Pisos 1 y 2. ED. CAMACOL

Nit. 800215818-3


ESTADO DE RESULTADOS

Desde 1ro de Enero de 2016 Hasta el 31 de Julio de 2016

Ingresos Operacionales		961,428,759.00
NO TRIBUTARIOS	115,409,914.00	
TRANSFERENCIAS	846,018,845.00	
OTRAS TRANSFERENCIAS	846,018,845.00	
Total Gastos Operaciones		961,428,759.00
Excedente o Deficit		961,428,759.00
De Administración		895,061,349.76
Gastos Operacionales		895,061,349.76
SUELDOS Y SALARIOS	564,215,758.00	
CONTRIBUCIONES EFECTIVAS	103,542,900.76	
APORTES SOBRE LA NOMINA	20,441,663.00	
GENERALES	206,861,028.00	
Excedente o Deficit Operacional		66,367,409.24
Excedente o Deficit		66,367,409.24
Gastos No Operacionales		208,963.00
COMISIONES	208,963.00	
		66,158,446.24
Excedente o Deficit del Ejercicio		66,158,446.24



JAMES MEDINA URREA
CONTRALOR MUNICIPAL



MAGNOLIA GRAJALES QUINTERO
SUBCONTRALOR



MARTHA MERLING PINEDA MARTINEZ
PROFESIONAL UNIVERSITARIO